

DOBLE

Gijs Papavoine 2004



CONTEXT

ENQUIRIES
info@contextgallery.com

Tel. 404. 477. 3301
Tel. 800. 886.0867

contextgallery.com

NATUURLIJK GOED

TAFELBLAD EN ONDERSTEL

Material

Foutloos massief essen, eiken of Amerikaans noten

Bladdikte

50 mm

Uitvoeringen

- Massief essen; carbon of wit gebeitst.
- Massief eiken; blank matgelakt, wit geolied of whitewash gelakt.
- Massief Amerikaans noten; mat gelakt.

Tegen meerprijs kan eiken blank gelakt, eiken whitewash gelakt, essen wit gebeitst of zwart carbon gebeitst geborsteld worden.

POTEN

binnen/buiten

De poten van de tafels met een lengte van 160, 200, 230 en 260 cm zijn altijd aan de buitenkant geplaatst.

Bij de tafels met een lengte van 290 en 320 cm kunnen de poten zowel aan de buitenkant als aan de binnenkant worden geplaatst.

Bij de tafel met een lengte van 350 cm zijn de poten altijd aan de binnenzijde geplaatst in verband met een te grote overspanning tussen de beide poten.

Er is een optionele koppelpoot te verkrijgen voor de tafels van 160 tot en met 350 cm.

NATURALLY GOOD

TOP AND FRAME

Material

Flawless solid oak, ash or american walnut

Top

50 mm

Specification

- Solid ash; carbon black or white stained.
- Solid oak; natural matt lacquered, white oiled or white wash lacquered.
- Walnut; matt lacquered.

At extra charge oak natural matt lacquered, oak whitewash lacquered and ash white or carbon stained can be brushed.

LEGS

inside/outside

The legs are always positioned on the outside at the tables with a length of 160, 200, 230 and 260 cm.

The customer can choose to set the legs as well inside as outside at the tables with a length of 290 and 320 cm.

At the tables with the length of 350 cm the legs are always positioned at the inside.

There is an optional leg available to combine tables with a length of 160 to 350 cm.

NATÜRLICH GUT

TISCHPLATTE UND RAHMEN

Material

Astfreie massive Esche, Eiche oder amerikanischer Nussbaum

Blattdicke

50 mm

Ausführung

- Massive Esche; carbon oder weiß gebeitst.
- Massive Eiche; natur matt lackiert, Eiche weiß geölt oder Eiche weiß lackiert.
- Amerikanischer Nussbaum; matt lackiert.

Gegen Aufpreis können die Ausführungen Eiche natur matt lackiert, Eiche weiß lackiert und Esche weiß und carbon gebeitst auch in gebürstet bestellt werden.

POSITION BEINE

innen/außen

Die Beine der Tische mit einer Länge von 160, 200, 230 und 260 cm sind immer auf der Außenseite platziert.

Beim Tischen mit einer Länge von 290 und 320 cm sind die Beine sowohl auf der Außen- als Innenseite zu platzieren.

Beim Tischen mit einer Länge von 350 cm sind die Beine immer auf der Innenseite platziert.

Es gibt eine optionale Verkuppelung der Füße für die Tischen von 160 bis 350 cm.

DOBLE

Gijs Papavoine 2004

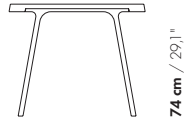


DOBLE

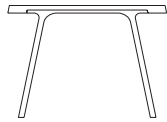
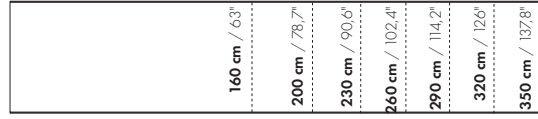
Gijs Papavoine 2004



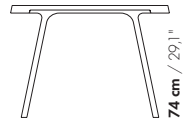
90 cm / 35,4"





74 cm / 29,1"



105 cm / 41,3"



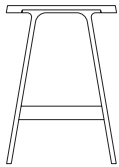
74 cm / 29,1"



75 cm / 29,5"



90 cm / 35,4"



75 cm / 29,5"



110 cm / 43,3"



CONTEXT

ENQUIRIES
info@contextgallery.com

Tel. 404. 477. 3301
Tel. 800. 886.0867

contextgallery.com