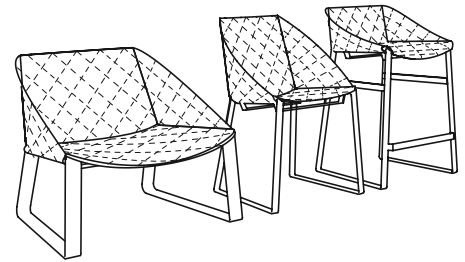


PIETBOON

Gebruiksaanwijzing
KEKKE OUTDOOR

Gefeliciteerd met uw aankoop.

Elk product uit de Piet Boon Collection is duidelijk herkenbaar aan de sobere, stoere vormgeving en het gebruik van natuurlijke en eerlijke materialen. Comfort, duurzaamheid en een tijdloos ontwerp zijn de voorwaarden die wij stellen aan elk product. Onze meubels zijn bewust zo afgewerkt dat ze in het dagelijks gebruik nog meer karakter krijgen. Wij wensen u veel woonplezier toe met uw aankoop.



CONTEXT

ENQUIRIES
info@contextgallery.com

Tel. 404. 477. 3301
Tel. 800. 886.0867

contextgallery.com

Product specificaties

materiaal	Gepoedercoat aluminium frame, textiel kuip met geruite padding, ondersteund door vilt en singels.
HP stoffen	Waterafstotend, ademend, gemakkelijk schoon te maken en UV-bestendig.

KEKKE OUTDOOR

	afmetingen (lxbxh)
Stoel	54x54x86 cm
Kruk	52x54x69 cm
Keukenkruk	54x54x88 cm
Barkruk	54x54x103 cm
Keukenkruk hoge rug	54x54x109 cm
Barkruk hoge rug	54x54x124 cm
Lounge fauteuil	83x80x72 cm
Poef	50x80x40 cm

Regenhoezen

Er worden regenhoezen bijgeleverd (in de rugleuning). Wij raden aan deze over uw meubels te plaatsen als deze niet wordt gebruikt en om uw meubels in de wintertijd niet buiten te laten staan, maar binnen te stallen. Dit kan de levensduur van het hout meer dan verdubbelen.

Garantie

Zie algemene voorwaarden.

Onderhoud algemeen_www.pietboon-care.nl

Gepoedercoat aluminium

De KEKKE OUTDOOR serie heeft een zeer sterke dekkende coating en is krasbestendig. Blijft u echter voorzichtig met harde voorwerpen zoals een tafelframe.

Buitenstoffen (HP)

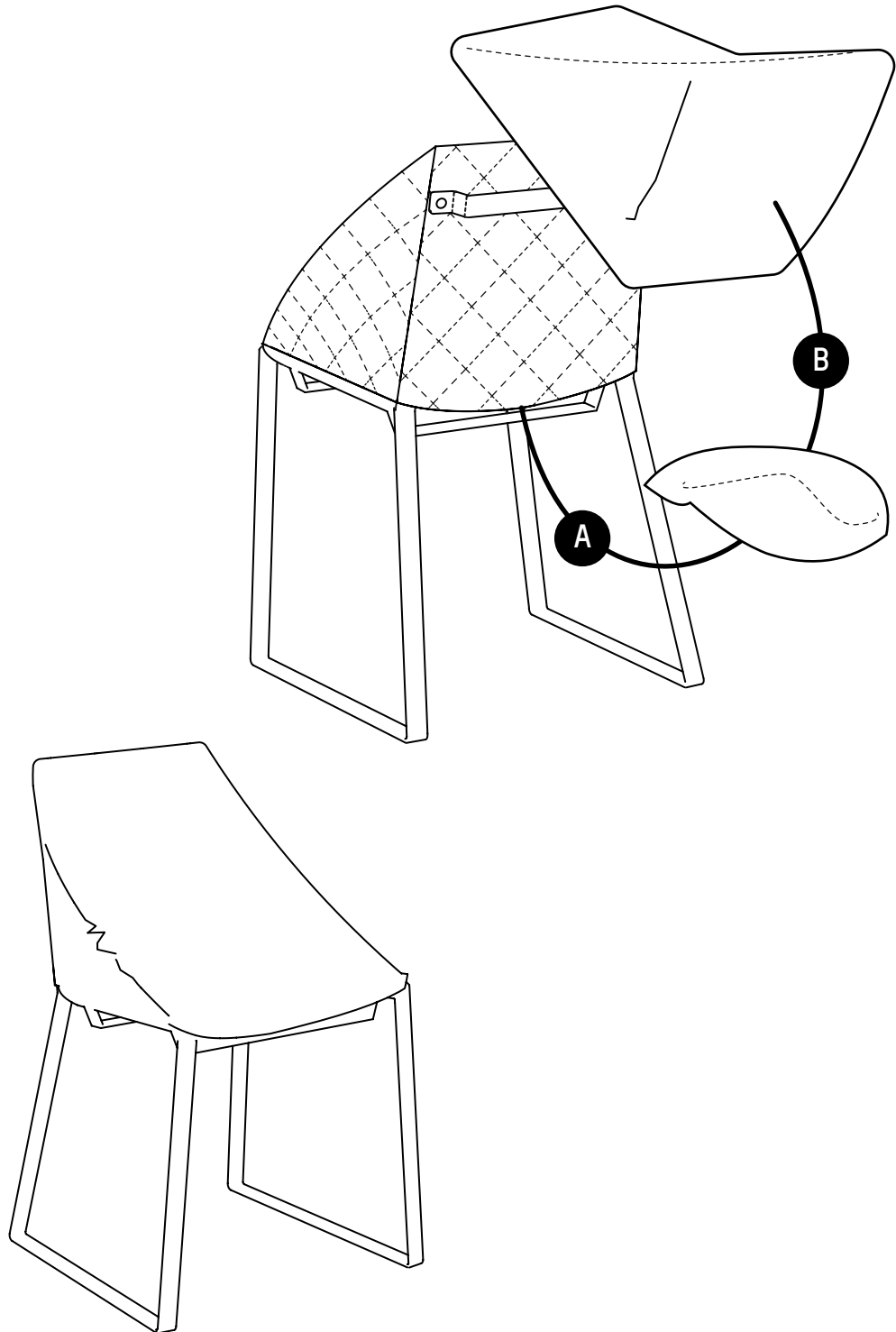
De door ons gebruikte buitenstoffen staan bekend om hun betrouwbaarheid en comfortabel gebruik buitenshuis. De stoffen zijn vuil- en waterafstotend en blijven ademen, waardoor schimmelvorming wordt voorkomen. Hoewel u een waterafstotende stof heeft, adviseren wij de stoel ten alle tijden af te dekken met de cover in de rug. Dit verlengt de levensduur van de stoel of de kruk.

Door het regelmatig afnemen van de stoffen, kan het vuil niet in de stof trekken en wordt schimmelvorming voorkomen. Een grondige reiniging wordt hierdoor uitgesteld, waardoor de stof zijn originele uitstraling jaren behoudt. Borstel los vuil van de stof en neem de hoes af met een zachte borstel of spons en lauwwarm water, eventueel met een milde zeep. Bij gebruik van zeep de stof daarna goed afnemen met schoon water.

Voor meer informatie raadpleeg de HP fabric sheet of www.pietboon-care.nl.

PIETBOON

1. Haal de regenhoes uit de rugleuning (A)
2. Trek hem over de kuip (B)

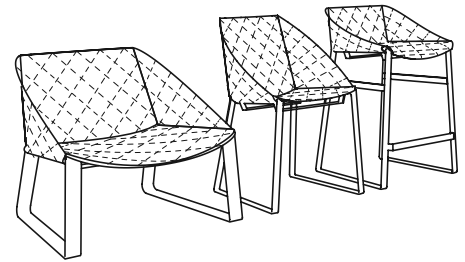


PIETBOON

Instructions
KEKKE OUTDOOR

Congratulations with your purchase.

Every product from the Piet Boon Collection is clearly recognisable by its sober, sturdy style and the use of natural and honest materials. Comfort, durability and a timeless design are the conditions which we place on each product. Our furniture is consciously finished in such a manner that in daily use it gains even more character. We hope you have a great deal of pleasure from your purchase.



Product specifications

material	Powder coated aluminium frame, fabric seat with chequered padding, supported by felt and elastic webbing.
HP fabrics	Water repellent, breathable, easy to clean and UV resistant.

KEKKE OUTDOOR	dimensions (lxwxh)
Dining chair	54x54x86 cm
Stool	52x54x69 cm
Kitchen stool	54x54x88 cm
Bar stool	54x54x103 cm
Kitchen stool high back	54x54x109 cm
Bar stool high back	54x54x124 cm
Lounge fauteuil	83x80x72 cm
Ottoman	50x80x40 cm

during winter time, but store it indoors. This will increase the lifespan of the wood.

Guarantee

See general terms & conditions.

Maintenance general_www.pietboon-care.nl

Powder coated aluminium

The KEKKE OUTDOOR serie has a very strong and scratch resistant coating. However, be careful with hard objects such as a table frame.

Outdoor fabrics (HP)

The outdoor fabrics we use are known for their reliability and comfortable use outdoors. The fabrics are dirt and waterproof and they keep breathing, which prevents mould forming. Although you have water repellent fabric, we advise that you always cover the chair with the cover in the back. This extends the life expectancy of the chair or stool.

By regularly cleaning the fabrics, dirt cannot penetrate into the material, preventing mould forming. This delays the need for a thorough cleaning, whereby the material maintains its original appearance for many years. Brush loose dirt from the material and clean the cover with a soft brush or sponge and lukewarm water, possibly with a mild soap. If using soap clean off the fabric well with clean water.

For more information see the HP fabric sheet or www.pietboon-care.nl

Rain covers

Rain covers are included (inside the backrest). We recommend placing these covers over your furniture when not in use and that you do not leave your furniture outside

PIETBOON

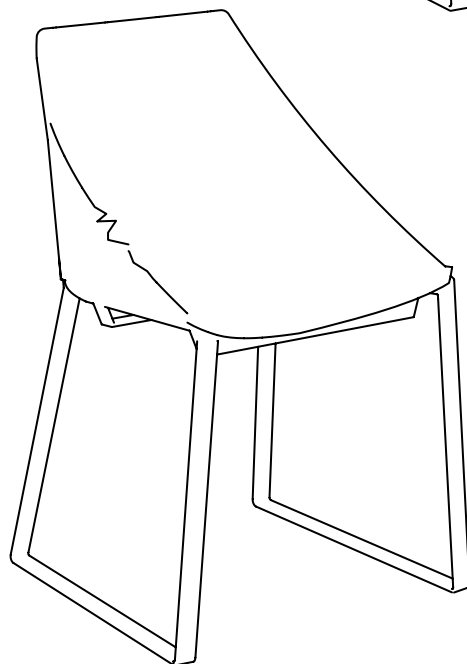
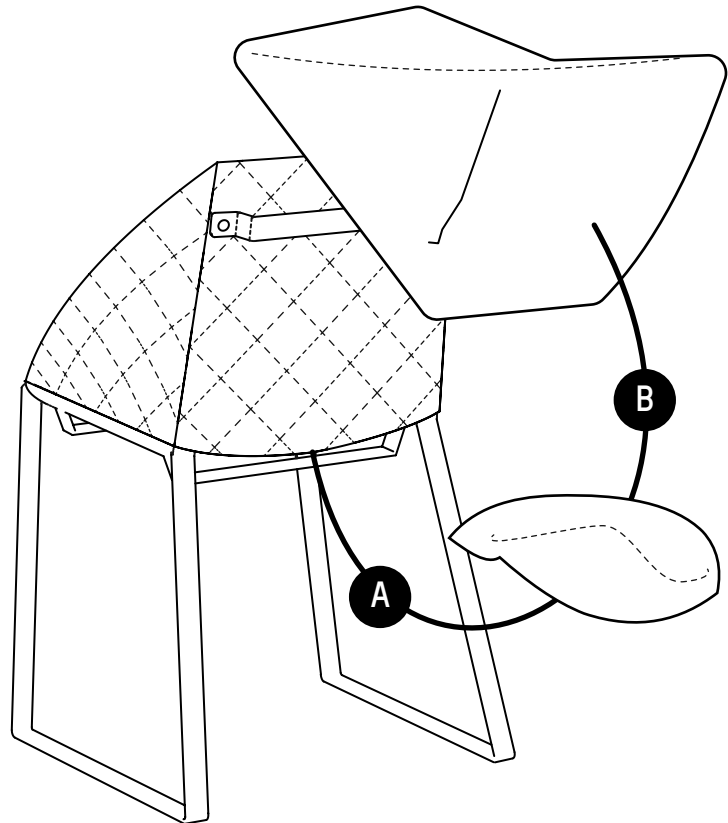
CONTEXT

ENQUIRIES
info@contextgallery.com

Tel. 404. 477. 3301
Tel. 800. 886.0867

contextgallery.com

1. Take the rain cover out of the backrest (A)
2. Pull it over the seat (B)



Piet Boon Collection BV

Johannes Postlaan 6
3705 LN Zeist
The Netherlands

t: +31 (0)30 820 0090

info@pietbooncollection.com
pietboon.com

Piet Boon Collection reserves all rights for changes to the model
More product informatie can be found at www.pietboon.com