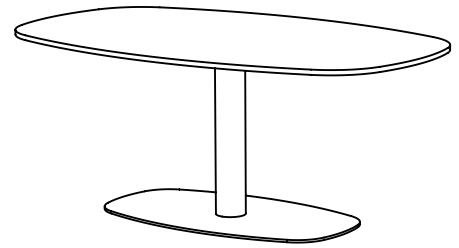


# PIETBOON

Gebruiksaanwijzing  
KEKKE outdoor tafel

## Gefeliciteerd met uw aankoop.

Elk product uit de Piet Boon Collection is duidelijk herkenbaar aan de sobere, stoere vormgeving en het gebruik van natuurlijke en eerlijke materialen. Comfort, duurzaamheid en een tijdloos ontwerp zijn de voorwaarden die wij stellen aan elk product. Onze meubels zijn bewust zo afgewerkt dat ze in het dagelijks gebruik nog meer karakter krijgen. Wij wensen u veel woonplezier toe met uw aankoop.



## CONTEXT

ENQUIRIES  
info@contextgallery.com

Tel. 404. 477. 3301  
Tel. 800. 886.0867

contextgallery.com

### Product specificaties

Materiaal Frame: Zwart, wit roestvast staal.  
Tafelblad: Beton in diverse kleuren.

<b>KEKKE outdoor</b>	afmetingen (lxbxh)
Tafel	180 x 110 x 76 cm
Tafel	110 x 110 x 76 cm

### Specifiek onderhoud

Beton is een poreus materiaal en het heeft de neiging om de vloeistoffen die in contact komen met het oppervlak te absorberen. Het is daarom belangrijk om vloeistoffen direct te deppen en vooral het langdurig contact tussen het blad en natte voorwerpen zoals vazen, flessen, glazen of plastic folies te vermijden: langdurig contact met vloeistoffen kan vlekken veroorzaken die moeilijk te verwijderen zijn. Reinig het oppervlak met water en een neutraal reinigingsmiddel met een laag wasgehalte (bijv. producten voor marmeren vloeren).

Gebruik geen:

- Schuurpons
- Bijtende reinigingsmiddelen
- Kalkverwijderaars
- Bleekmiddel (indien in oplossing < 10%)
- Ammoniak (indien in oplossing < 10%)
- Azijn
- Schuurmiddel

### Onderhoud algemeen\_www.pietboon-care.nl

#### Gepoedercoat roestvast staal

De KEKKE outdoor heeft een zeer sterke dekkende coating en is krasbestendig. Blijft u echter voorzichtig met harde voorwerpen zoals aardewerk of een stoelframe.

#### Beton kwaliteit

**Kleurvariatie:** Beton is een natuurlijk materiaal en daarom kunnen tijdens het productieproces lichte nuances en variaties in de tinten van de cementmix optreden.

**Variatie texturen:** Elk type textuur wordt tijdens de productie handmatig vervaardigd. Het is daarom niet mogelijk om een volledige homogeniteit van de oppervlakken te garanderen.

**Vezels:** Vezels die worden gebruikt om het product te versterken, kunnen bij gebruik loskomen van het oppervlak. Het ontstaan van deze opstaande vezels wordt niet beschouwd als productfalen.

**Oplossing:** Het is mogelijk om specifieke schuurschijfjes te gebruiken, om de gekrulde vezels te verwijderen.

**Gaatjes:** Betonnen oppervlakken kunnen kleine gaatjes en luchtbellen bevatten. Deze eigenschappen zijn een natuurlijk gevolg van het productieproces en een karakter van het materiaal.

**Haarscheurtjes:** Tijdens de droog- en uithardingsfase heeft het beton de neiging te krimpen en uit te zetten. Dit proces kan microscheurtjes of krimprimpels veroorzaken, wat moet worden gezien als een natuurlijk verschijnsel van het materiaal.

#### Krassen of moeilijke te reinigen vlekken

Gebruik licht schurende sponzen voor pannen met antiaanbaklaag, om de plekken nauwkeurig en licht te behandelen; werk af met de synthetische was.

#### Maintenance kit

www.pietboon-care.nl biedt een onderhoudskit om versleten oppervlakken zichtbaar te doen herleven en te homogeniseren. Het is niet mogelijk om het oppervlak zoals op het moment van aankoop te herstellen, maar het is wel mogelijk om vlekken en onvolkomenheden te maskeren, waardoor het oppervlak homogener wordt. De was die bij de kit wordt geleverd, doet ook de beschermende toplaag herleven, waardoor de bescherming van het blad wordt verhoogd.


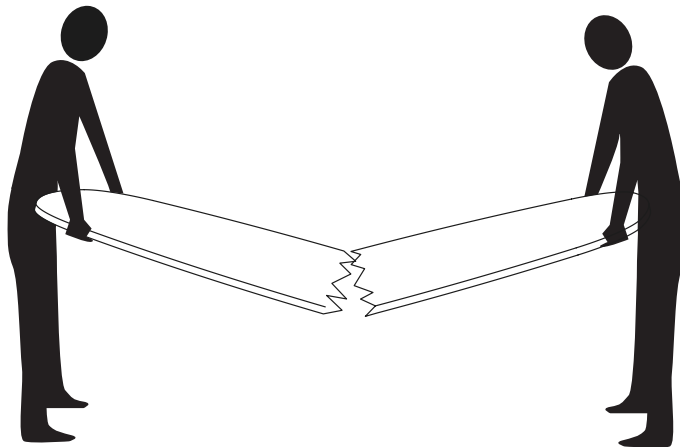
#### Garantie

Zie algemene voorwaarden.




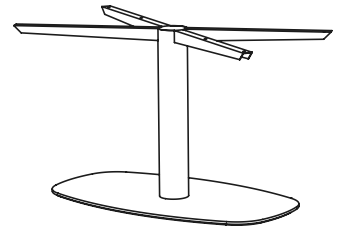
**LET OP!**

BLAD IS BREEKBAAR, VERDEEL  
HET GEWICHT BIJ MONTAGE  
DAAROM GELIJKMATIG.



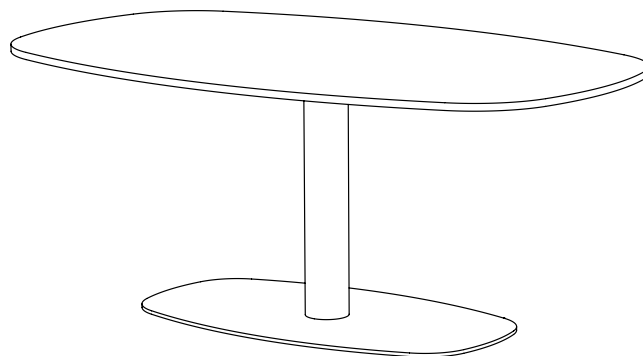
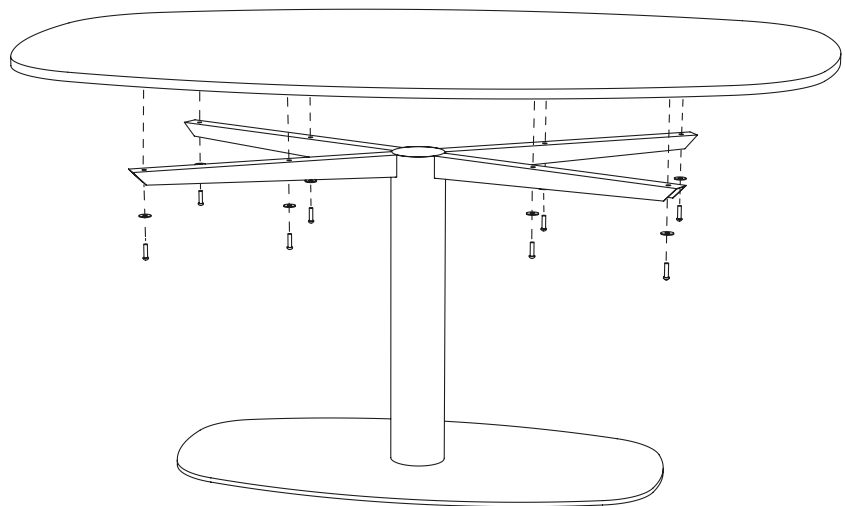
Gebruiksaanwijzing **KEKKE outdoor tafel**

8x 



8x 

1. Het tafelblad is breekbaar en moet voorzichtig op het frame getild worden.
2. Gebruik de meegeleverde bouten en ringen om het frame aan het tafelblad te bevestigen.

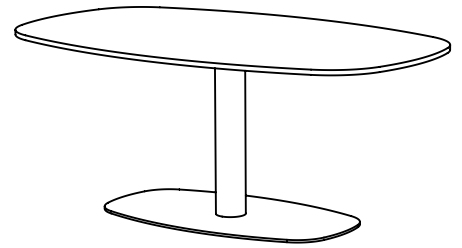


# PIETBOON

## Instructions KEKKE outdoor table

### Congratulations with your purchase.

Every product from the Piet Boon Collection is clearly recognizable by its sober, sturdy style and the use of natural and honest materials. Comfort, durability and a timeless design are the conditions which we place on each product. Our furniture is consciously finished in such a manner that in daily use it gains even more character. We hope you have a great deal of pleasure from your purchase.



### Product specifications

Material Frame: Black, White stainless steel.  
Table top: Concrete in several colors.

KEKKE outdoor	dimensions (lxwxh)
Table	180 x 110 x 76 cm
Table	110 x 110 x 76 cm

### Maintenance general\_www.pietboon-care.nl

#### Powder coated stainless steel

The KEKKE outdoor has a very strong and scratch resistant coating. However, be careful with hard objects such as earthenware or a chair frame.

#### Concrete quality

**Colour variability:** Concrete is a natural material and, as such, slight nuances and variations in the shades of the cement mix can occur during its production process.

**Texture variability:** Each type of texture is manufactured manually during production. It is therefore not possible to guarantee a complete homogeneity of the surfaces.

**Fibers:** Fibers that are used to reinforce the product can emerge on the surface with use. The presence of these fibers is not considered a failure to comply.

**Solution:** *It is possible to use specific abrasive discs, to remove the curled fibers.*

**Holes:** Concrete surfaces can have small holes and bubbles. These features are a natural consequence of the production process and an intrinsic characteristic of the material.

**Cracks:** During the drying and curing phase the concrete tends to shrink and expand. This process can cause the appearance of micro cracks or shrinkage wrinkles, which must be accepted as a natural phenomenon of the material.

#### Concrete maintenance

Concrete is a porous material and it tends to absorb the liquids that come into contact with its surface. It is therefore important to dab the liquids dry and especially avoid prolonged contact between the table top and wet objects such as vases, bottles, glasses or plastic sheets: prolonged contact with liquids can cause stains that are difficult to remove. Clean the surface with water and neutral

detergent with a low content of wax (for example marble flooring products).

#### Do not use:

- Abrasive sponges
- Corrosive detergents
- Limescale removers
- Bleach (if in solution < 10%)
- Ammonia (if in solution < 10%)
- Vinegar
- Abrasive pastes

#### Scratches or solidified staining elements

Use soft abrasive sponges for non-stick pots to treat carefully the parts to be cleaned; finally restore the original sealant.

#### Maintenance kit

www.pietboon-care.nl offers a maintenance kit to revive and homogenize the aesthetics of worn surfaces. It is not possible to restore the surface as at the moment of purchase, but it is possible to mask stains and imperfections, making the surface more homogeneous. The wax supplied with the kit also revives the protective treatment, increasing the protection of the top.


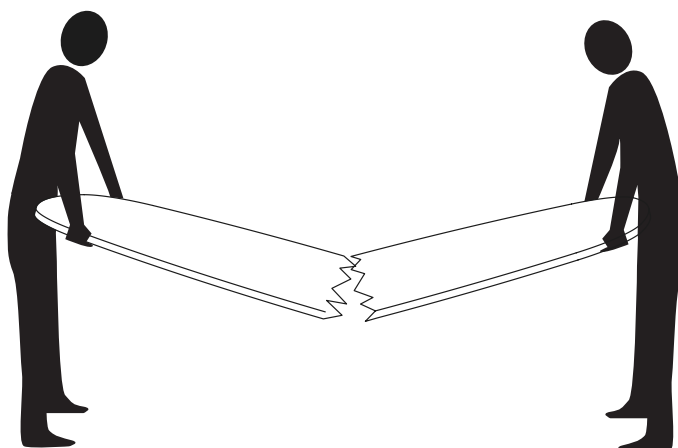
#### Guarantee

See general terms & conditions.



**ATTENTION!**

TABLETOP IS FRAGILE,  
THEREFORE DISTRIBUTE THE  
WEIGHT DURING ASSEMBLY.



---

# CONTEXT


ENQUIRIES  
info@contextgallery.com

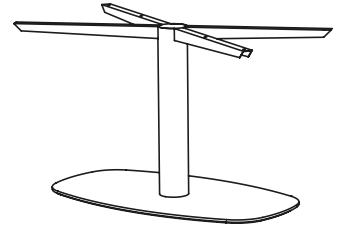
Tel. 404. 477. 3301  
Tel. 800. 886.0867

contextgallery.com

---

## Instructions KEKKE outdoor table

8x 



8x 

1. The table top is fragile and must be lifted carefully onto the frame.
2. Use the bolts and washers to fix the frame to the table top.

